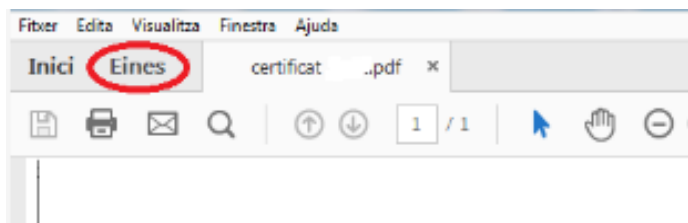


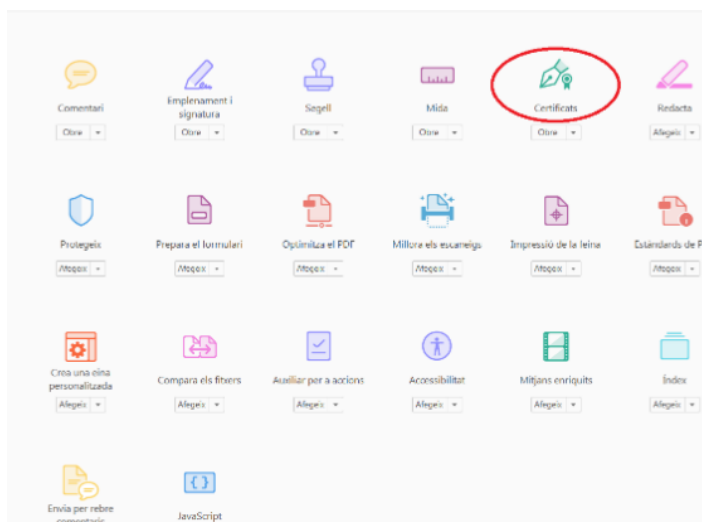
COM SIGNAR UN PDF DIGITALMENT?

Si ja tens l'IdCat, el DNI electrònic i/o el certificat digital de representant d'entitat, instal·lats a l'ordinador, has d'obrir el **PDF AMB ACROBAT READER** i seguir els següents **PASSOS**:

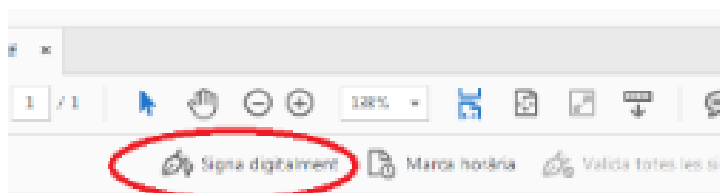
1. Anar a Eines



2. Seleccionar Certificats



3. Triar l'opció Signa digitalment



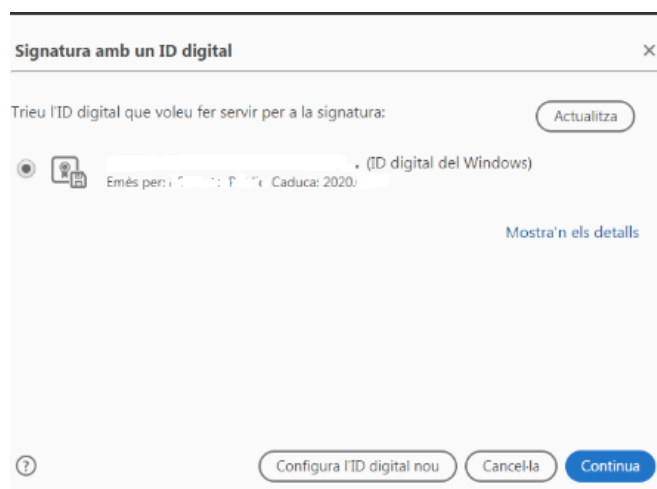
4. Triar l'espai de la signatura

Sortirà un rectangle blau que haureu de moure fins a portar-lo a l'espai on voleu que aparegui la signatura.



5. Triar el certificat

Automàticament demanarà el certificat amb el que voleu realitzar la signatura.



6. La signatura quedarà així:

<nom <nom habitual>
habitual> 2017.07.13
14:06:04 +02'00'